



GoogleVoice

認証コードが届かないとき

INDEX .

1. 電話認証コードが届かない場合
の対処方法

A top-down view of a meeting table with laptops, notebooks, and people's hands. The table is light-colored wood. There are several laptops, notebooks, and coffee cups scattered on it. A person's hand is pointing at a document on the table. The text '1.電話認証コードが届かない場合の対処方法' is overlaid on the image in a white box.

1.電話認証コードが届かない場合の対処方法

1.電話認証コードが届かない場合の対処方法

今回はアカウントロック解除に際に**電話認証コードが届かない場合の対処方法**について説明していきます。

個人の電話番号で認証コードが届かない場合は、**24時間**待ってみて、再度チャレンジしてみてください。

それでも届かない場合は、違う番号で登録する必要があります。

その場合は**違う端末の電話番号**を入力するか、**Google Voice**を購入し**Google Voice**番号を入れる方法の**2つ**があります。



1.電話認証コードが届かない場合の対処方法

Google Voiceの購入方法は別紙参考にしてください。

もうすでにGoogle Voiceを持っている方で認証コードが届かない場合の対処方法を説明していきます。



Google Voice

Smart voice calling on all your devices

1.電話認証コードが届かない場合の対処方法

まず、アカウントに登録してある**GoogleVoice**番号を確認してください。

その**GoogleVoice**番号の**Google**アカウントにログインします。

ここではスマホとパソコンそれぞれの方法を同時に説明していきます。

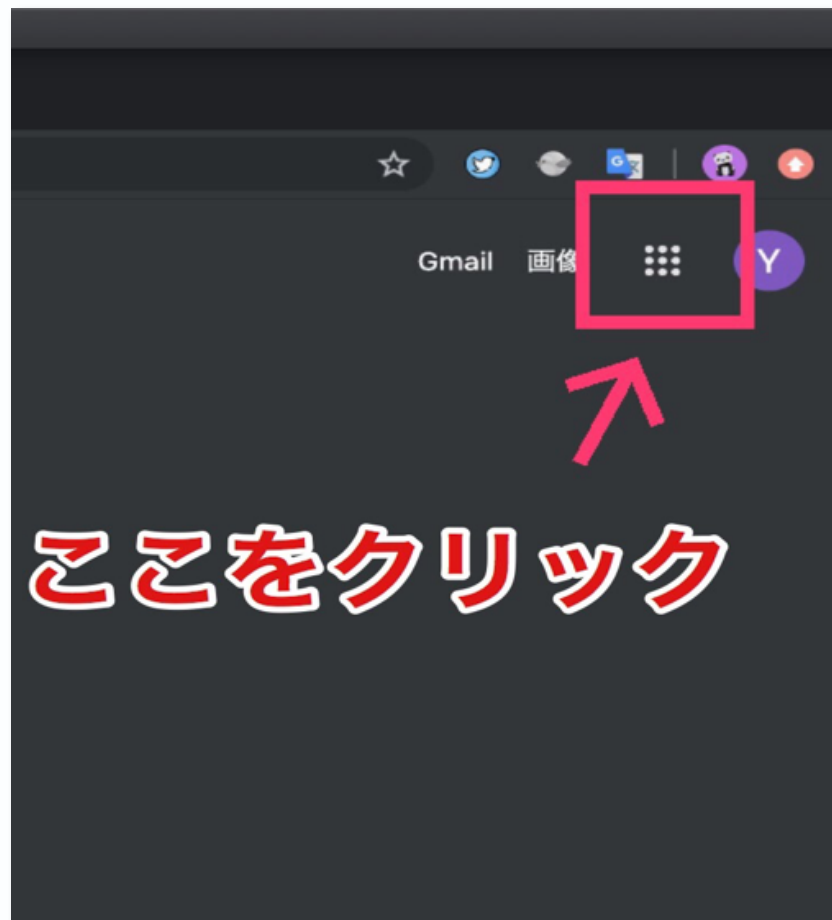


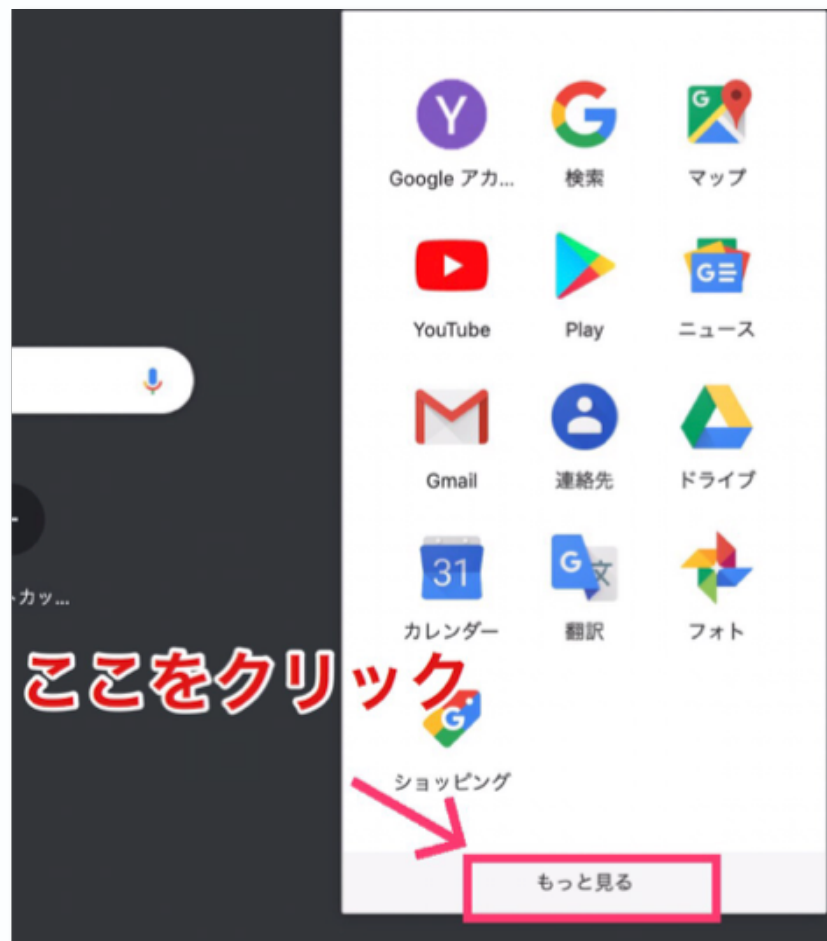
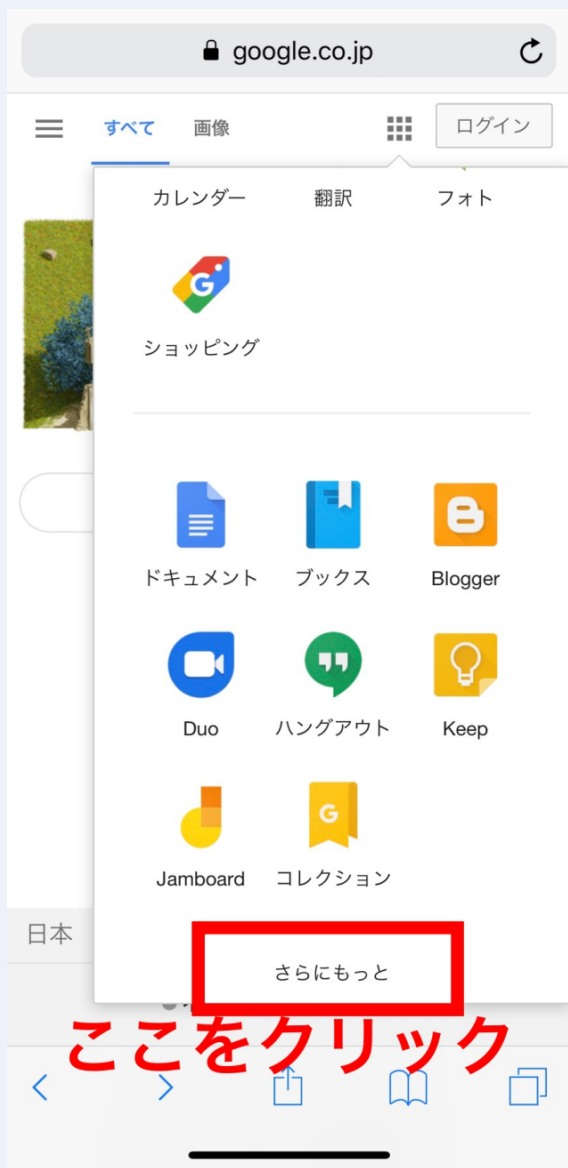
スマホ

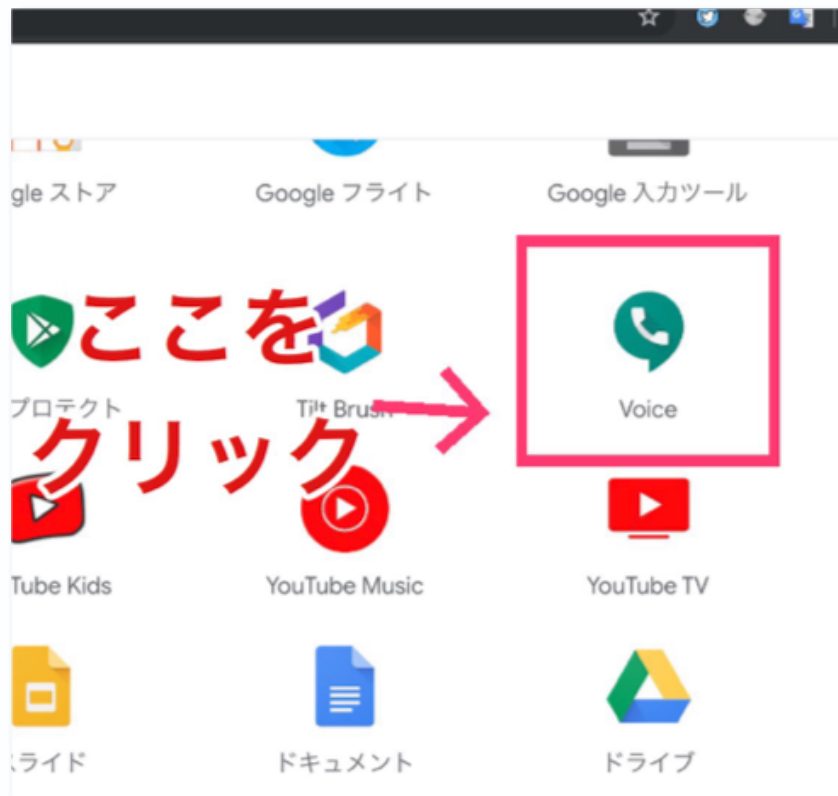
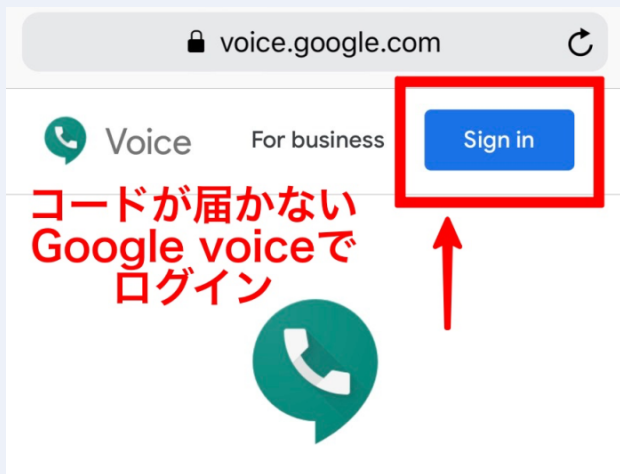



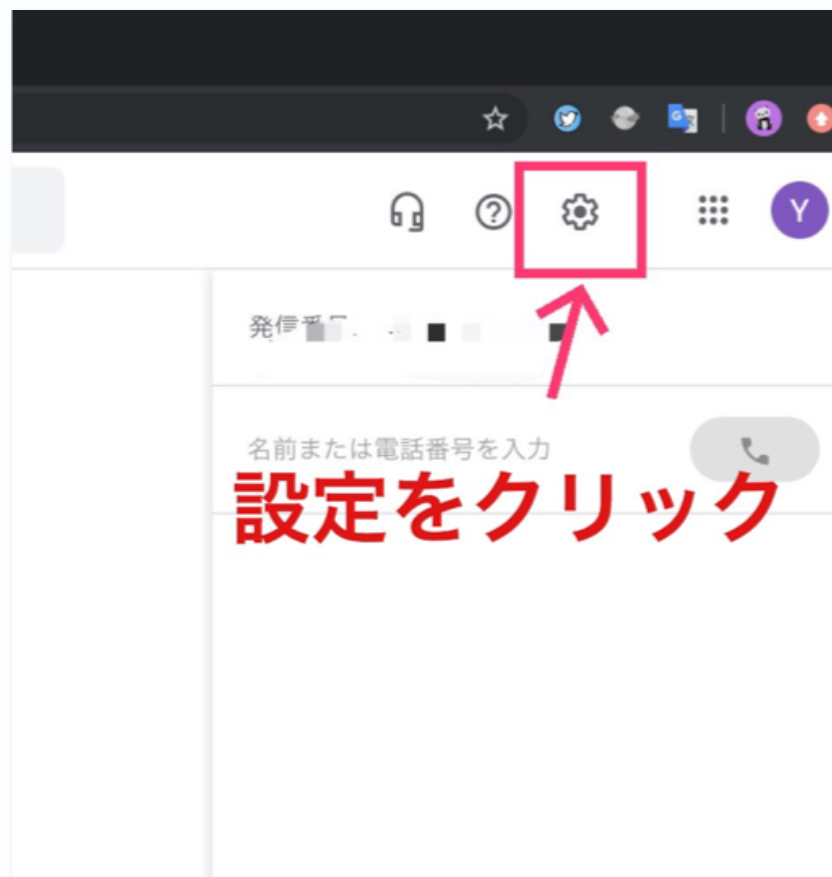
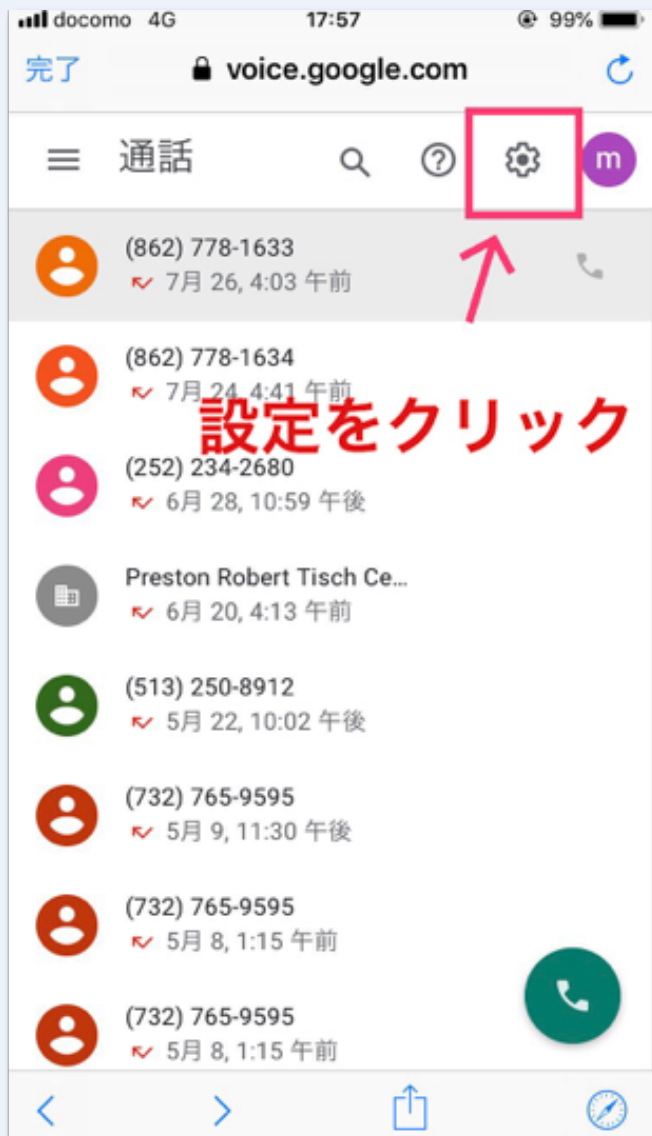
パソコン













完了 voice.google.com

× 設定

転送のミュート

転送のミュート
ボイスメールに着信を転送します

ボイスメール

ボイスメール応答メッセージ

有効な応答メッセージ

Google Voice のデフォルト
00:04

+ 応答メッセージを録音

すべての応答メッセージを管理

お使いのブラウザでは録音できません

ボイスメールをメールで受信

↑

ここをクリック



× 設定

アカウント

メッセージ

通話

転送のミュート

ボイスメール

ウェブ通知

転送のミュート
ボイスメールに着信を転送します

ボイスメール

ボイスメール応答メッセージ

有効な応答メッセージ

Google Voice のデフォルト
00:04

+ 応答メッセージを録音

すべての応答メッセージを管理

↑

先にここをクリック

↑

次にここをオフにする



× 設定

転送のミュートがオンです

今すぐ終了 設定

転送のミュート

次にこの表示が出たのを確認

転送のミュート

ボイスメールに着信を転送します

ボイスメール

先にここをオフにする

ボイスメール応答メッセージ

有効な応答メッセージ

Google Voice のデフォルト

00:04

+ 応答メッセージを録音

すべての応答メッセージを管理



トがオンです 今すぐ終了 設定

転送のミュート

転送のミュート

ボイスメールに着信を転送します

ボイスメール

ボイスメール応答メッセージ

Google Voice のデフォルト

00:04

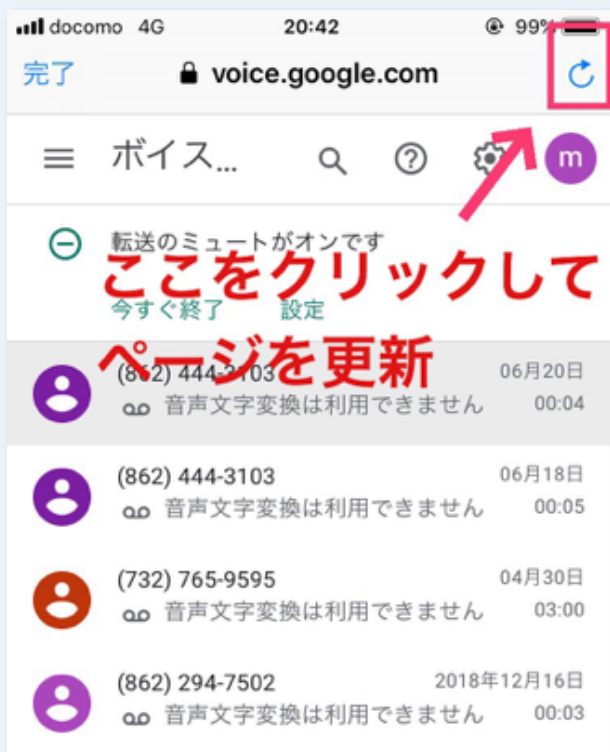
緑になっている事を確認する

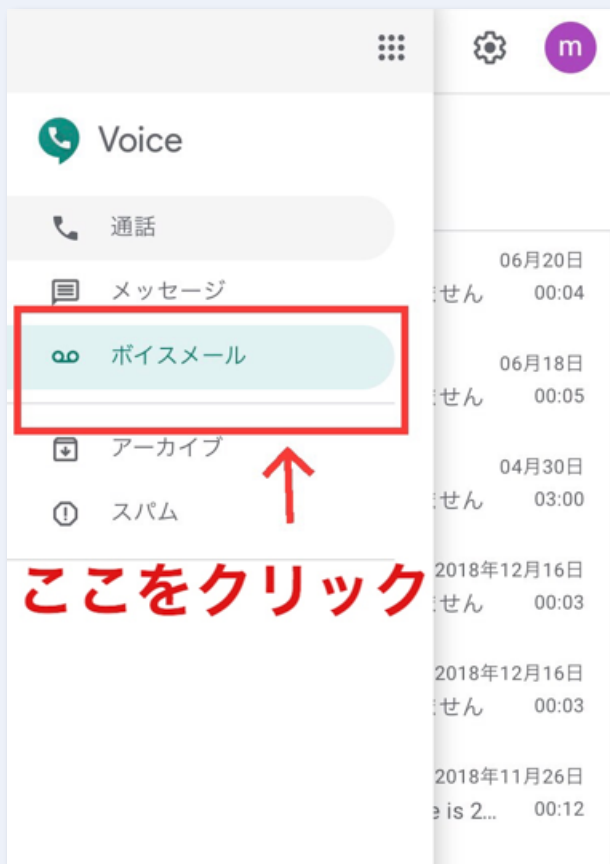


この表示が出たのを確認

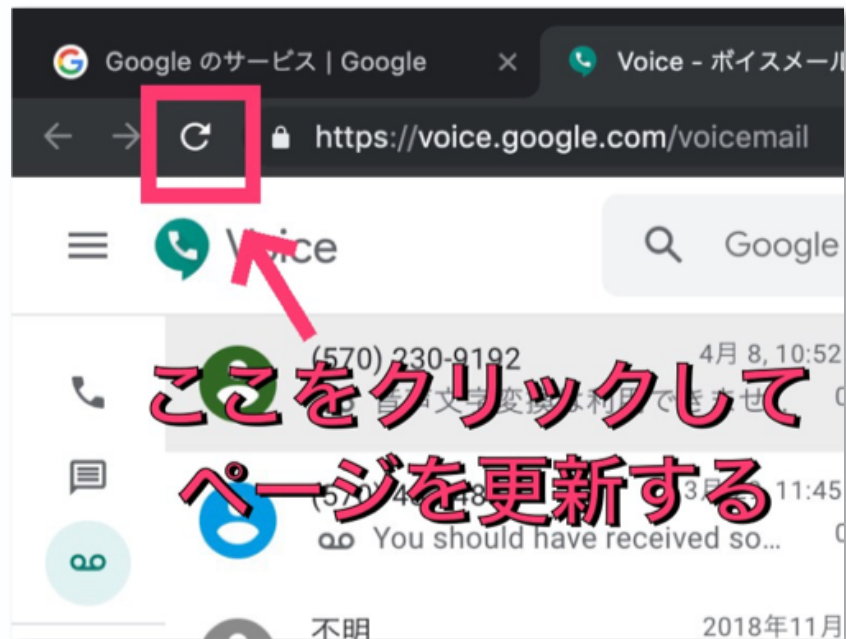
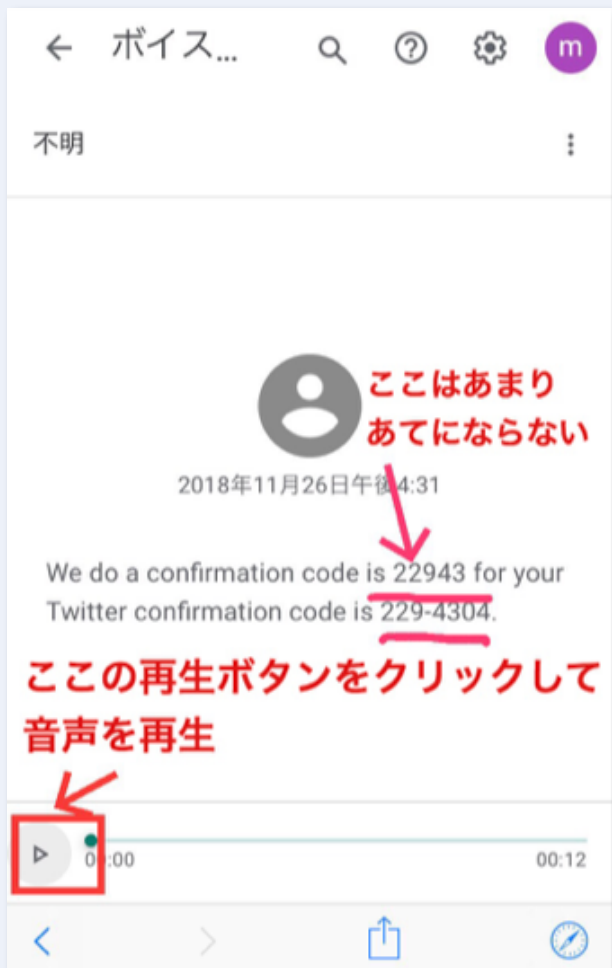


スマホの場合は
次にインスタのアプリに戻って
認証コードを送信





パソコンの場合は
次にインスタのアプリに戻って
認証コードを送信





スマホとパソコンの電話認証コードが届かない場合の設定は以上になります。

The screenshot shows the Google Voice interface with a list of messages on the left and a larger view of a specific message on the right. The message on the right contains a verification code: "your login verification code is 61348 6 you login verification code is 61348 6". The code "61348 6" is underlined in red. A red arrow points to the play button at the bottom of the message player, which is also enclosed in a red box. Red text annotations are present: "ここはあまりあてにならない" (This is not very reliable) with an arrow pointing to the message content, and "この再生ボタンをクリックする" (Click this play button) with an arrow pointing to the play button.